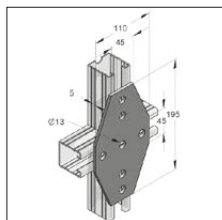
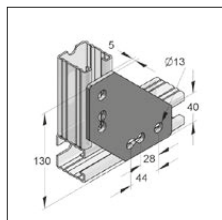


Nakładka

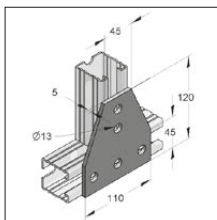
02



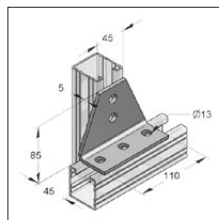
Nakładka krzyżowa



Nakładka narożna



Nakładka T



Nakładka T 90°

Specyfikacja:

Typ szyny: Profil C 45 mm

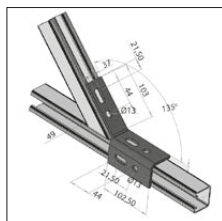
Uwaga: dopuszczalne obciążenia zależą od technologii połączenia

Dane techniczne:

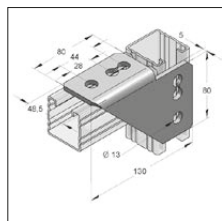
Materiał: stal
Typ materiału: S235JR
Powierzchnia: ocynk galwaniczny

Nazwa	Wymiary L x B x S [mm]	Masa [kg/szt.]	Ilość w opak. [szt.]	Nr katalogowy
Nakładka krzyżowa	195 x 110 x 5	0,626	10	0816582
Nakładka narożna	130 x 40 x 5	0,417	10	08165900
Nakładka T	120 x 110 x 5	0,404	25	0816574
Nakładka T 90°	85 x 110 x 5	0,404	25	0816870

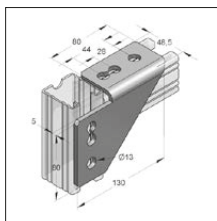
Łącznik dwupłaszczyznowy



Łącznik dwupłaszczyznowy 135°
(profil otwarty bokiem)



Łącznik dwupłaszczyznowy
z 4 otworami – prawy



Łącznik dwupłaszczyznowy
z 4 otworami – lewy

Specyfikacja:

Typ szyny: Profil C 45 mm

Uwaga: dopuszczalne obciążenia zależą od technologii połączenia

Dane techniczne:

Materiał: stal
Typ materiału: S235JR
Powierzchnia: ocynk galwaniczny

Nazwa	Masa [kg/szt.]	Ilość w opak. [szt.]	Nr katalogowy
Łącznik dwupłaszczyznowy z 4 otworami prawy	0,384	15	08147200
Łącznik dwupłaszczyznowy z 4 otworami lewy	0,384	15	08147100
Łącznik dwupłaszczyznowy 135°	0,454	1	08147400